

喬鼎資訊股份有限公司及子公司

合併財務報告暨會計師核閱報告  
民國 110 及 109 年第 3 季

地址：新竹科學園區新竹縣工業東九路30號2樓

電話：(03)5782395

## § 目 錄 §

項	目 頁	次	財 務 報 告 附 註 編 號
一、封 面	1		-
二、目 錄	2		-
三、會計師核閱報告	3~4		-
四、合併資產負債表	5		-
五、合併綜合損益表	6~7		-
六、合併權益變動表	8		-
七、合併現金流量表	9~10		-
八、合併財務報告附註			
(一) 公司沿革	11		一
(二) 通過財務報告之日期及程序	11		二
(三) 新發布及修訂準則及解釋之適用	11~13		三
(四) 重大會計政策之彙總說明	13~14		四
(五) 重大會計判斷、估計及假設不確定性之主要來源	14		五
(六) 重要會計項目之說明	15~39		六~二九
(七) 關係人交易	39~41		三十
(八) 質抵押之資產	41		三一
(九) 重大或有負債及未認列之合約承諾	-		-
(十) 重大之災害損失	-		-
(十一) 重大之期後事項	-		-
(十二) 具重大影響之外幣資產及負債資訊	42~43		三二
(十三) 附註揭露事項			
1. 重大交易事項相關資訊	43~44、46~48		三三
2. 轉投資事業相關資訊	44、50		三三
3. 大陸投資資訊	44、51~52		三三
4. 母子公司間業務關係及重要交易往來情形	44、49		三三
4. 主要股東資訊	44		三三
(十四) 部門資訊	44~45		三四

### 會計師核閱報告

喬鼎資訊股份有限公司 公鑒：

#### 前 言

喬鼎資訊股份有限公司及子公司民國 110 年及 109 年 9 月 30 日之合併資產負債表，暨民國 110 年及 109 年 7 月 1 日至 9 月 30 日，以及民國 110 年及 109 年 1 月 1 日至 9 月 30 日之合併綜合損益表、民國 110 年及 109 年 1 月 1 日至 9 月 30 日合併權益變動表與合併現金流量表，以及合併財務報表附註(包括重大會計政策彙總)，業經本會計師核閱竣事。依證券發行人財務報告編製準則及經金融監督管理委員會認可並發布生效之國際會計準則第 34 號「期中財務報導」編製允當表達之合併財務報表係管理階層之責任，本會計師之責任係依據核閱結果對合併財務報表作成結論。

#### 範 圍

除保留結論之基礎段所述者外，本會計師係依照審計準則公報第六十五號「財務報表之核閱」執行核閱工作。核閱合併財務報表時所執行之程序包括查詢(主要向負責財務與會計事務之人員查詢)、分析性程序及其他核閱程序。核閱工作之範圍明顯小於查核工作之範圍，因此本會計師可能無法察覺所有可藉由查核工作辨認之重大事項，故無法表示查核意見。

#### 保留結論之基礎

如合併財務報表附註十一所述，列入合併財務報表之子公司中，部分非重要子公司之財務報表，係依據被投資公司未經會計師核閱之財務報表編製，其非重要子公司民國 110 年及 109 年 9 月 30 日之資產總額分別為新台幣 75,853 仟元及 267,840 仟元，分別占合併資產總額之 5%及 16%；負債總額分別為新台幣 16,037 仟元及 45,733 仟元，分別占合併負債總額之 3%及 6%；民國 110 年及 109 年 7 月 1 日至 9 月 30 日之綜合(損)益分別為新台幣 667 仟

元及 1,356 仟元，分別占合併綜合（損）益之 9%及(4)%；民國 110 年及 109 年 1 月 1 日至 9 月 30 日之綜合（損）益分別為新台幣 106 仟元及 8,736 仟元，分別占合併綜合（損）益之 0%及(31)%。又如合併財務報表附註十二所述，民國 110 年及 109 年 9 月 30 日採用權益法之投資餘額分別為新台幣 15,558 仟元及 16,300 仟元，及其民國 110 年及 109 年 7 月 1 日至 9 月 30 日採用權益法認列之關聯企業損失之份額分別為新台幣 85 仟元及 505 仟元；民國 110 年及 109 年 1 月 1 日至 9 月 30 日採用權益法認列之關聯企業利益（損失）之份額分別為新台幣 32 仟元及(9,261)仟元，係依據被投資公司同期間未經會計師核閱之財務報表認列與揭露。另合併財務報表附註三三所述轉投資事業相關資訊，其與前述非重要子公司及採用權益法之被投資公司有關之資訊亦未經會計師核閱。

#### 保留結論


依本會計師核閱結果，除保留結論之基礎段所述部分非重要子公司及採用權益法之被投資公司財務報表暨轉投資事業之相關資訊倘經會計師核閱，對合併財務報表可能有所調整之影響外，並未發現上開所述合併財務報表在所有重大方面有未依照證券發行人財務報告編製準則及經金融監督管理委員會認可並發布生效之國際會計準則第 34 號「期中財務報導」編製，致無法允當表達喬鼎資訊股份有限公司及子公司民國 110 年及 109 年 9 月 30 日之合併財務狀況，暨民國 110 年及 109 年 7 月 1 日至 9 月 30 日之合併財務績效，以及民國 110 年及 109 年 1 月 1 日至 9 月 30 日之合併財務績效及合併現金流量之情事。

勤業眾信聯合會計師事務所

會計師

葉東輝

葉東輝



會計師

蔡美貞

蔡美貞



金融監督管理委員會核准文號  
金管證審字第 0980032818 號

金融監督管理委員會核准文號  
金管證審字第 1010028123 號

中 華 民 國 110 年 11 月 11 日

民國 110 年 9 月 31 日 及 9 月 30 日

單位：新台幣仟元

代 碼	資 產	110 年 9 月 30 日 (經核閱)		109 年 12 月 31 日 (經核閱)		109 年 9 月 30 日 (經核閱)		代 碼	負 債 及 權 益	110 年 9 月 30 日 (經核閱)		109 年 12 月 31 日 (經核閱)		109 年 9 月 30 日 (經核閱)	
		金 額	%	金 額	%	金 額	%			金 額	%	金 額	%	金 額	%
	流動資產								流動負債						
1100	現金及約當現金(附註六及二九)	\$ 423,562	31	\$ 466,698	30	\$ 474,813	28	2100	短期借款(附註十七及二九)	\$ 182,850	13	\$ 350,000	22	\$ 381,000	23
1136	按攤銷後成本衡量之金融資產-流動(附註八、二九及三一)	1,371	-	148,947	9	152,114	9	2120	透過損益按公允價值衡量之金融負債-流動(附註七及二九)	-	-	-	-	539	-
1170	應收帳款淨額(附註九、二一及二九)	159,296	11	120,578	8	133,225	8	2170	應付帳款(附註二九)	149,578	11	76,058	5	95,739	6
1200	其他應收款-關係人(附註二九及三十)	1	-	10,655	1	10,735	1	2230	本期所得稅負債(附註四及二三)	885	-	1,132	-	2,813	-
130X	存貨(附註十及三一)	412,045	30	411,879	26	467,017	28	2280	租賃負債-流動(附註十四及二九)	19,665	1	21,518	2	22,203	1
1479	預付款項及其他流動資產(附註十六)	42,542	3	33,138	2	48,817	3	2320	一年內到期之長期借款(附註十七及二九)	29,500	2	52,318	3	52,114	3
11XX	流動資產總計	1,038,817	75	1,191,895	76	1,286,721	77	2209	應付費用及其他流動負債(附註十八)	62,702	5	81,516	5	89,960	5
	非流動資產							21XX	流動負債總計	445,180	32	582,542	37	644,368	38
1535	按攤銷後成本衡量之金融資產-非流動(附註八、二九及三一)	-	-	1,370	-	1,296	-		非流動負債						
1550	採用權益法之投資(附註十二及二九)	15,558	1	15,880	1	16,300	1	2540	長期借款(附註十七及二九)	30,843	2	53,722	3	67,324	4
1600	不動產、廠房及設備(附註十三及三一)	117,182	9	130,787	9	137,448	8	2570	遞延所得稅負債(附註四及二三)	15,198	1	13,412	1	12,645	1
1755	使用權資產(附註十四)	69,707	5	80,248	5	85,946	5	2580	租賃負債-非流動(附註十四及二九)	50,412	4	58,909	4	63,361	4
1780	無形資產(附註十五)	10,311	1	656	-	472	-	2640	淨確定福利負債-非流動(附註四及十九)	42,964	3	42,280	3	36,593	2
1840	遞延所得稅資產(附註四及二三)	125,639	9	126,510	8	132,265	8	25XX	非流動負債總計	139,417	10	168,323	11	179,923	11
1990	其他非流動資產(附註十六、三一及三三)	4,554	-	18,884	1	19,678	1	2XXX	負債總計	584,597	42	750,865	48	824,291	49
15XX	非流動資產總計	342,951	25	374,335	24	393,405	23		歸屬於本公司業主之權益(附註二十及二五)						
									股 本						
								3110	普通股股本	893,288	65	880,868	56	880,868	53
								3200	資本公積	92,729	7	94,949	6	94,949	6
									累積虧損						
								3350	待彌補虧損	( 67,326)	( 5)	( 64,265)	( 4)	( 28,699)	( 2)
									其他權益						
								3410	國外營運機構財務報表換算之兌換差額	( 92,105)	( 7)	( 68,275)	( 4)	( 63,462)	( 4)
								3420	透過其他綜合損益按公允價值衡量之金融資產未實現損益	( 30,215)	( 2)	( 30,215)	( 2)	( 30,215)	( 2)
								31XX	本公司業主之權益總計	796,371	58	813,062	52	853,441	51
								36XX	非控制權益(附註二十)	800	-	2,303	-	2,394	-
								3XXX	權益總計	797,171	58	815,365	52	855,835	51
1XXX	資 產 總 計	\$ 1,381,768	100	\$ 1,566,230	100	\$ 1,680,126	100		負債與權益總計	\$ 1,381,768	100	\$ 1,566,230	100	\$ 1,680,126	100

後附之附註係本合併財務報告之一部分。

(請參閱勤業眾信聯合會計師事務所民國 110 年 11 月 11 日核閱報告)

董事長：李志恩



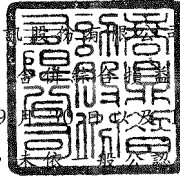
經理人：李志恩



會計主管：林東旭



喬鼎資訊股份有限公司及子公司



民國 110 年及 109 年 7 月 1 日至 9 月 30 日及 110 年及 109 年 1 月 1 日至 9 月 30 日

(僅經核閱，並未依相關審計準則查核)

單位：新台幣仟元，惟每股  
盈餘（虧損）為元

代 碼	110年7月1日至9月30日		109年7月1日至9月30日		110年1月1日至9月30日		109年1月1日至9月30日	
	金 額	%	金 額	%	金 額	%	金 額	%
	營業收入(附註二一及三十)							
4100	\$ 262,557	100	\$ 230,489	98	\$ 685,930	99	\$ 727,148	99
4600	506	-	3,591	2	4,991	1	4,683	1
4000	263,063	100	234,080	100	690,921	100	731,831	100
5110	170,412	65	163,007	69	433,322	63	502,985	69
5950	92,651	35	71,073	31	257,599	37	228,846	31
	營業費用(附註二二及三十)							
6100	30,509	11	38,913	17	96,398	14	135,332	19
6200	21,530	8	25,996	11	68,933	10	83,345	11
6300	28,924	11	39,295	17	91,894	13	133,815	18
6450	-	-	665	-	-	-	3,435	-
6000	80,963	30	104,869	45	257,225	37	355,927	48
6900	11,688	5	(33,796)	(14)	374	-	(127,081)	(17)
	營業外收入及支出(附註二二)							
7100	113	-	678	-	498	-	2,365	-
7010	206	-	3,896	2	5,295	1	14,155	2
7020	593	-	2,219	1	335	-	117,696	16
7050	(1,551)	(1)	(2,790)	(1)	(5,949)	(1)	(8,352)	(1)
7060	(85)	-	(505)	-	32	-	(9,261)	(1)
7230	1,201	1	1,222	-	(1,625)	-	1,687	-
7000	477	-	4,720	2	(1,414)	-	118,290	16
7900	12,165	5	(29,076)	(12)	(1,040)	-	(8,791)	(1)
7950	(2,215)	(1)	(1,819)	(1)	(6,944)	(1)	(9,101)	(1)
8200	9,950	4	(30,895)	(13)	(7,984)	(1)	(17,892)	(2)
	其他綜合(損)益(附註二十)							
8360	後續可能重分類至損益之項目							
8361	國外營運機構財務報表換算之兌換差額							
	(2,350)	(1)	(3,487)	(2)	(25,299)	(4)	(10,684)	(2)
8500	\$ 7,600	3	(\$ 34,382)	(15)	(\$ 33,283)	(5)	(\$ 28,576)	(4)
	淨利(損)歸屬於：							
8610	\$ 9,954	4	(\$ 30,854)	(13)	(\$ 7,950)	(1)	(\$ 28,699)	(4)
8620	(4)	-	(41)	-	(34)	-	10,807	2
8600	\$ 9,950	4	(\$ 30,895)	(13)	(\$ 7,984)	(1)	(\$ 17,892)	(2)

(接次頁)

(承前頁)

代 碼		110年7月1日至9月30日		109年7月1日至9月30日		110年1月1日至9月30日		109年1月1日至9月30日	
		金 額	%	金 額	%	金 額	%	金 額	%
	綜合(損)益總額歸屬於：								
8710	本公司業主	\$ 7,616	3	(\$ 35,119)	( 15)	(\$ 31,780)	( 5)	(\$ 43,962)	( 6)
8720	非控制權益	( 16)	-	737	-	( 1,503)	-	15,386	2
8700		<u>\$ 7,600</u>	<u>3</u>	<u>(\$ 34,382)</u>	<u>( 15)</u>	<u>(\$ 33,283)</u>	<u>( 5)</u>	<u>(\$ 28,576)</u>	<u>( 4)</u>
	每股盈餘(虧損)(附註二四)								
9710	基 本	<u>\$ 0.11</u>		<u>(\$ 0.37)</u>		<u>(\$ 0.09)</u>		<u>(\$ 0.34)</u>	
9810	稀 釋	<u>\$ 0.11</u>		<u>(\$ 0.37)</u>		<u>(\$ 0.09)</u>		<u>(\$ 0.34)</u>	

後附之附註係本合併財務報告之一部分。

(請參閱勤業眾信聯合會計師事務所民國 110 年 11 月 11 日核閱報告)

董事長：李志恩




經理人：李志恩



會計主管：林東旭





喬鼎 子 公 司

民國 110 年 10 月 1 日 至 9 月 30 日  
( 僅 經 核 閱 未 必 詳 實 準 則 查 核 )

單位：除另予註明者外，係新台幣仟元

代 碼	歸 屬 於 本 公 司 業 主 之 權 益	普 通 股 股 本		資 本 公 積	累 積 虧 損 待 彌 補 虧 損	其 他 權 益	透 過 其 他 綜 合 損 益 按 公 允 價 值 衡 量 之 金 融 資 產 未 實 現 評 價 損 益	總 計	非 控 制 權 益	權 益 總 計
		股 數 ( 仟 股 )	金 額							
A1	109年1月1日餘額	161,409	\$ 1,614,092	\$ 93,390	(\$ 772,183)	(\$ 48,795)	(\$ 30,215)	\$ 856,289	\$ 6,145	\$ 862,434
C3	逾期未領之現金股利	-	-	272	-	-	-	272	-	272
C11	資本公積彌補虧損	-	-	( 479 )	479	-	-	-	-	-
E1	現金增資	3,848	38,480	1,539	-	-	-	40,019	-	40,019
F1	減資彌補虧損	( 77,170 )	( 771,704 )	-	771,704	-	-	-	-	-
D1	109年1月1日至9月30日淨(損)益	-	-	-	( 28,699 )	-	-	( 28,699 )	10,807	( 17,892 )
D3	109年1月1日至9月30日其他綜合(損)益	-	-	-	-	( 15,263 )	-	( 15,263 )	4,579	( 10,684 )
M3	處分採用權益法之投資	-	-	-	-	596	-	596	-	596
N1	認列股份基礎給付酬勞成本	-	-	227	-	-	-	227	-	227
O1	非控制權益變動	-	-	-	-	-	-	-	( 19,137 )	( 19,137 )
Z1	109年9月30日餘額	<u>88,087</u>	<u>\$ 880,868</u>	<u>\$ 94,949</u>	<u>(\$ 28,699)</u>	<u>(\$ 63,462)</u>	<u>(\$ 30,215)</u>	<u>\$ 853,441</u>	<u>\$ 2,394</u>	<u>\$ 855,835</u>
A1	110年1月1日餘額	88,087	\$ 880,868	\$ 94,949	(\$ 64,265)	(\$ 68,275)	(\$ 30,215)	\$ 813,062	\$ 2,303	\$ 815,365
C3	逾期未領之現金股利	-	-	85	-	-	-	85	-	85
C11	資本公積彌補虧損	-	-	( 4,889 )	4,889	-	-	-	-	-
E1	現金增資	1,242	12,420	2,584	-	-	-	15,004	-	15,004
D1	110年1月1日至9月30日淨損	-	-	-	( 7,950 )	-	-	( 7,950 )	( 34 )	( 7,984 )
D3	110年1月1日至9月30日其他綜合(損)益	-	-	-	-	( 23,830 )	-	( 23,830 )	( 1,469 )	( 25,299 )
Z1	110年9月30日餘額	<u>89,329</u>	<u>\$ 893,288</u>	<u>\$ 92,729</u>	<u>(\$ 67,326)</u>	<u>(\$ 92,105)</u>	<u>(\$ 30,215)</u>	<u>\$ 796,371</u>	<u>\$ 800</u>	<u>\$ 797,171</u>

後附之附註係本合併財務報告之一部分。

( 請 參 閱 勤 業 眾 信 聯 合 會 計 師 事 務 所 民 國 110 年 11 月 11 日 核 閱 報 告 )

董事長：李志恩



經理人：李志恩



會計主管：林東旭





## 喬鼎資訊股份有限公司及子公司

## 合併現金流量表

民國 110 年及 109 年 1 月 1 日至 9 月 30 日

(僅經核閱，未依一般公認審計準則查核)

單位：新台幣仟元

代 碼		110 年 1 月 1 日 至 9 月 30 日	109 年 1 月 1 日 至 9 月 30 日
	營業活動之淨現金流出		
A10000	本期稅前淨損失	(\$ 1,040)	(\$ 8,791)
A20000	調整項目：		
A20100	折舊費用	35,811	51,078
A20200	攤銷費用	1,473	1,073
A20300	預期信用減損損失	-	3,435
A20400	透過損益按公允價值衡量金融資 產及負債之淨損失	-	1,959
A20900	財務成本	5,949	8,352
A21200	利息收入	( 498)	( 2,365)
A21900	股份基礎給付酬勞成本	-	227
A22300	採用權益法之關聯企業(利益) 損失之份額	( 32)	9,261
A22500	處分不動產、廠房及設備損失	1	1,452
A22800	處分無形資產利益	-	( 243)
A23200	處分採權益法之投資利益	-	( 115,602)
A23700	存貨跌價及呆滯(回升利益) 損失	( 521)	14,022
A24100	外幣兌換淨益	( 21,105)	( 7,441)
A29900	租賃修改利益	-	( 576)
A30000	營業資產及負債之變動數		
A31150	應收帳款	( 38,142)	40,341
A31160	應收帳款—關係人	-	928
A31190	其他應收款—關係人	10,621	308
A31200	存 貨	71	87,836
A31240	預付款項及其他流動資產	( 10,138)	2,027
A32150	應付帳款	73,086	( 145,127)
A32190	其他應付款—關係人	( 345)	59
A32200	負債準備	-	( 1,417)
A32230	應付費用及其他流動負債	( 16,926)	( 76,755)
A32240	淨確定福利負債	684	( 452)
A33000	營運產生之淨現金流入(出)	38,949	( 136,411)
A33500	支付之所得稅	( 6,858)	( 2,409)
AAAA	營業活動之淨現金流入(出)	<u>32,091</u>	<u>( 138,820)</u>

(接次頁)

(承前頁)

代 碼		110年1月1日 至9月30日	109年1月1日 至9月30日
	投資活動之淨現金流量		
B00040	取得按攤銷後成本衡量之金融資產	(\$ 20,083)	(\$ 19,600)
B00050	處分按攤銷後成本衡量之金融資產	169,029	-
B02300	處分關聯企業之淨現金流入	-	145,637
B02700	購置不動產、廠房及設備	( 2,244)	( 16,634)
B02800	處分不動產、廠房及設備價款	-	318
B03700	存出保證金及其他	14,328	( 11,282)
B04500	購置無形資產	( 10,944)	( 879)
B07500	收取之利息	500	2,369
BBBB	投資活動之淨現金流入	<u>150,586</u>	<u>99,929</u>
	籌資活動之淨現金流量		
C00100	舉借短期借款	758,792	1,062,037
C00200	償還短期借款	( 925,942)	( 1,056,443)
C01600	舉借長期借款	3,541	66,265
C01700	償還長期借款	( 48,726)	( 34,947)
C04020	租賃負債本金償還	( 19,068)	( 23,509)
C04600	現金增資	15,004	40,019
C05600	支付之利息	( 5,899)	( 8,278)
C05800	非控制權益變動	-	( 19,137)
C09900	逾期末領之現金股利轉列資本公積	85	272
CCCC	籌資活動之淨現金流(出)入	<u>( 222,213)</u>	<u>26,279</u>
DDDD	匯率變動對現金及約當現金之影響	<u>( 3,600)</u>	<u>2,103</u>
EEEE	本期現金及約當現金淨減少數	( 43,136)	( 10,509)
E00100	期初現金及約當現金餘額	<u>466,698</u>	<u>485,322</u>
E00200	期末現金及約當現金餘額	<u>\$ 423,562</u>	<u>\$ 474,813</u>

後附之附註係本合併財務報告之一部分。

(請參閱勤業眾信聯合會計師事務所民國110年11月11日核閱報告)

董事長：李志恩



經理人：李志恩



會計主管：林東旭



喬鼎資訊股份有限公司及子公司

合併財務報告附註

民國 110 年及 109 年 1 月 1 日至 9 月 30 日

(僅經核閱，未依一般公認審計準則查核)

(除另註明外，金額以新台幣仟元為單位)

一、公司沿革

喬鼎資訊股份有限公司(以下簡稱本公司)於 80 年 2 月 27 日成立於新竹科學工業園區，並於 80 年 5 月 7 日取得園區事業登記證開始營業。本公司主要業務為有線及無線通信機械器材製造業、研究開發、生產、製造、銷售電腦儲存設備高效能控制卡及系統、電腦高效能網路及圖型系統、多媒體軟硬體套件及系統、電腦電話整合技術相關產品，暨前項產品之管理、顧問、諮詢、技術移轉等業務，及相關之進出口貿易業務。

本公司股票自 91 年 12 月 18 日起在臺灣證券交易所上市買賣。

本合併財務報告係以本公司之功能性貨幣新台幣表達。

二、通過財務報告之日期及程序

本合併財務報告於 110 年 11 月 11 日經董事會通過發布。

三、新發布及修訂準則及解釋之適用

- (一) 首次適用金融監督管理委員會(以下稱「金管會」)認可並發布生效之國際財務報導準則(IFRS)、國際會計準則(IAS)、解釋(IFRIC)及解釋公告(SIC)(以下稱「IFRSs」)

適用修正後之金管會認可並發布生效之 IFRSs 將不致造成本公司及由本公司所控制個體(以下稱「合併公司」)會計政策之重大變動。

- (二) 111 年適用之金管會認可之 IFRSs

新發布 / 修正 / 修訂準則及解釋  
「IFRSs 2018-2020 之年度改善」  
IFRS 3 之修正「對觀念架構之引述」

國際會計準則理事會  
(IASB)發布之生效日  
2022 年 1 月 1 日(註 1)  
2022 年 1 月 1 日(註 2)

(接次頁)

(承前頁)

新發布／修正／修訂準則及解釋	國際會計準則理事會 (IASB) 發布之生效日
IAS 16 之修正「不動產、廠房及設備：達到預定 使用狀態前之價款」	2022 年 1 月 1 日 (註 3)
IAS 37 之修正「虧損性合約—履行合約之成本」	2022 年 1 月 1 日 (註 4)

註 1：IFRS 9 之修正適用於 2022 年 1 月 1 日以後開始之年度報導期間所發生之金融負債之交換或條款修改。

註 2：收購日在年度報導期間開始於 2022 年 1 月 1 日以後之企業合併適用此項修正。

註 3：於 2021 年 1 月 1 日以後始達管理階層預期運作方式之必要地點及狀態之廠房、不動產及設備適用此項修正。

註 4：於 2022 年 1 月 1 日尚未履行所有義務之合約適用此項修正。

截至本合併財務報告通過發布日止，合併公司仍持續評估上述準則、解釋之修正對財務狀況與財務績效之影響，相關影響待評估完成時予以揭露。

### (三) IASB 已發布但尚未經金管會認可並發布生效之 IFRSs

新發布／修正／修訂準則及解釋	IASB 發布之生效日(註 1)
IFRS 10 及 IAS 28 之修正「投資者與其關聯企業或 合資間之資產出售或投入」	未 定
IFRS 17「保險合約」	2023 年 1 月 1 日
IFRS 17 之修正	2023 年 1 月 1 日
IAS 1 之修正「負債分類為流動或非流動」	2023 年 1 月 1 日
IAS 1 之修正「會計政策之揭露」	2023 年 1 月 1 日 (註 2)
IAS 8 之修正「會計估計之定義」	2023 年 1 月 1 日 (註 3)
IAS 12 之修正「與單一交易所產生之資產及負債 有關之遞延所得稅」	2023 年 1 月 1 日 (註 4)

註 1：除另註明外，上述新發布／修正／修訂準則或解釋係於各該日期以後開始之年度報導期間生效。

註 2：於 2023 年 1 月 1 日以後開始之年度報導期間推延適用此項修正。

註 3：於 2023 年 1 月 1 日以後開始之年度報導期間所發生之會計估計變動及會計政策變動適用此項修正。

註 4：除於 2022 年 1 月 1 日就租賃及除役義務之暫時性差異認列遞延所得稅外，該修正係適用於 2022 年 1 月 1 日以後所發生之交易。

截至本合併財務報告通過發布日止，合併公司仍持續評估上述準則、解釋之修正對財務狀況與財務績效之影響，相關影響待評估完成時予以揭露。

#### 四、重大會計政策之彙總說明

##### (一) 遵循聲明

本合併財務報告係依照證券發行人財務報告編製準則及經金管會認可並發布生效之 IAS 34「期中財務報導」編製。本合併財務報告並未包含整份年度財務報告所規定之所有 IFRSs 揭露資訊。

##### (二) 編製基礎

除按公允價值衡量之金融工具及按確定福利義務現值減除計畫資產公允價值認列之淨確定福利負債外，本合併財務報告係依歷史成本基礎編製。

公允價值衡量依照相關輸入值之可觀察程度及重要性分為第 1 等級至第 3 等級：

1. 第 1 等級輸入值：係指於衡量日可取得之相同資產或負債於活躍市場之報價（未經調整）。
2. 第 2 等級輸入值：係指除第 1 等級之報價外，資產或負債直接（亦即價格）或間接（亦即由價格推導而得）之可觀察輸入值。
3. 第 3 等級輸入值：係指資產或負債之不可觀察之輸入值。

##### (三) 合併基礎

本合併財務報告係包含本公司及由本公司所控制個體（子公司）之財務報告。子公司之財務報告已予調整，以使其會計政策與本公司之會計政策一致。於編製合併財務報告時，各個體間之交易、帳戶餘額、收益及費損已全數予以銷除。子公司之綜合損益總額係歸屬至本公司業主及非控制權益，即使非控制權益因而成為虧損餘額。

當合併公司對子公司所有權權益之變動未導致喪失控制者，係作為權益交易處理。合併公司及非控制權益之帳面金額已予調整，以反映其於子公司相對權益之變動。非控制權益之調整金額與所支付或收取對價之公允價值間之差額，係直接認列為權益且歸屬於本公司業主。

子公司明細、持股比例及營業項目，參閱附註十一及三三。

#### (四) 其他重大會計政策

除下列說明外，請參閱 109 年度合併財務報告之重大會計政策彙總說明。

##### 1. 確定福利退職後福利

期中期間之退休金成本係採用前一年度結束日依精算決定之退休金成本率，以年初至當期末為基礎計算，並針對本期之重大市場波動，及重大計畫修正、清償或其他重大一次性事項加以調整。

##### 2. 所得稅

所得稅費用係當期所得稅及遞延所得稅之總和。期中期間之所得稅係以年度為基礎進行評估，以預期年度總盈餘所適用之稅率，就期中稅前利益予以計算。

#### 五、重大會計判斷、估計及假設不確定性之主要來源

合併公司於採用會計政策時，對於不易自其他來源取得相關資訊者，管理階層必須基於歷史經驗及其他攸關之因素作出相關之判斷、估計及假設。實際結果可能與估計有所不同。

合併公司將新型冠狀病毒肺炎疫情近期在我國之發展及對經濟環境可能之影響，納入對現金流量推估、成長率、折現率、獲利能力等相關重大會計估計之考量，管理階層將將持續檢視估計與基本假設。若估計之修正僅影響當期，則於修正當期認列；若會計估計之修正同時影響當期及未來期間，則於修正當期及未來期間認列。

本合併財務報告所採用之重大會計判斷、估計及假設不確定性主要來源請參閱 109 年度合併財務報告。

六、現金及約當現金

	110年9月30日	109年12月31日	109年9月30日
庫存現金及週轉金	\$ 356	\$ 378	\$ 390
銀行支票及活期存款	423,206	466,305	460,695
約當現金			
銀行定期存款	-	15	13,728
	<u>\$ 423,562</u>	<u>\$ 466,698</u>	<u>\$ 474,813</u>

七、透過損益按公允價值衡量之金融工具

	110年9月30日	109年12月31日	109年9月30日
<u>金融負債－流動</u>			
強制透過損益按公允價值衡			
量			
衍生工具(未指定避險)			
－換匯合約	<u>\$ -</u>	<u>\$ -</u>	<u>\$ 539</u>

(一) 於資產負債表日未適用避險會計且尚未到期之換匯合約如下：

109年9月30日

幣別	到期日	合約金額(仟元)
新台幣兌美元	109年12月8日	NTD29,522/USD1,000

合併公司從事換匯換利交易之目的，主要係為規避外幣資產及負債因匯率及利率波動產生之風險。

八、按攤銷後成本衡量之金融資產

	110年9月30日	109年12月31日	109年9月30日
<u>流動</u>			
質押定期存款	\$ 1,371	\$ 134,141	\$ 152,114
原始到期日超過3個月之定期存款	-	14,806	-
	<u>\$ 1,371</u>	<u>\$ 148,947</u>	<u>\$ 152,114</u>
<u>非流動</u>			
質押定期存款	<u>\$ -</u>	<u>\$ 1,370</u>	<u>\$ 1,296</u>

(一) 按攤銷後成本衡量之金融資產質押之資訊，參閱附註三一。

(二) 截至110年9月30日暨109年12月31日及9月30日止，定期存款利率區間分別為0.745%~0.765%、0.100%~0.765%及0.745%~1.015%。

## 九、應收帳款

	110年9月30日	109年12月31日	109年9月30日
應收帳款			
按攤銷後成本衡量			
總帳面金額	\$ 165,341	\$ 126,759	\$ 139,703
減：備抵損失	( 6,045)	( 6,181)	( 6,478)
	<u>\$ 159,296</u>	<u>\$ 120,578</u>	<u>\$ 133,225</u>

合併公司對商品銷售之平均授信期間為月結 30~60 天，應收帳款不予計息。合併公司使用其他公開可得之財務資訊及歷史交易記錄對客戶予以評等。合併公司持續監督信用暴險及交易對方之信用等級，另透過經複核及核准之交易對方信用額度以管理信用暴險。

合併公司對應收帳款並未持有任何擔保品，但為減輕主要的信用風險，已購買信用保證保險合約，僅針對未列入信用保證保險合約之應收帳款，個別辨認無法回收之金額提列備抵損失。

合併公司按存續期間預期信用損失認列應收帳款之備抵損失。存續期間預期信用損失係考量未列入信用保證保險合約之客戶群過去違約紀錄與現時財務狀況及產業經濟情勢。因合併公司之信用損失歷史經驗顯示，該等客戶群之損失型態並無顯著差異，因此僅以應收帳款逾期天數訂定預期信用損失率。

若有證據顯示交易對方面臨嚴重財務困難且合併公司無法合理預期可回收金額，例如交易對方正進行清算或債款已逾期超過 360 天，合併公司直接沖銷相關應收帳款，惟仍會持續追索活動，因追索回收之金額則認列於損益。

合併公司衡量應收帳款之備抵損失如下：

### 110年9月30日

	未逾期	逾期 1~60 天	逾期 61~120 天	逾期 121~180 天	逾期超過 181 天	合計
總帳面金額	\$ 132,742	\$ 24,766	\$ 797	\$ 4	\$ 7,032	\$ 165,341
備抵損失(存續期間 預期信用損失)	-	-	-	-	( 6,045)	( 6,045)
攤銷後成本	<u>\$ 132,742</u>	<u>\$ 24,766</u>	<u>\$ 797</u>	<u>\$ 4</u>	<u>\$ 987</u>	<u>\$ 159,296</u>



109年12月31日

	未逾期	逾期 1~60天	逾期 61~120天	逾期 121~180天	逾期 181天	逾期 超過	合計
總帳面金額	\$ 96,521	\$ 21,293	\$ 1,040	\$ 999	\$ 6,906		\$ 126,759
備抵損失(存續期間 預期信用損失)	-	-	-	-	(6,181)		(6,181)
攤銷後成本	\$ 96,521	\$ 21,293	\$ 1,040	\$ 999	\$ 725		\$ 120,578

109年9月30日

	未逾期	逾期 1~60天	逾期 61~120天	逾期 121~180天	逾期 181天	逾期 超過	合計
總帳面金額	\$ 106,258	\$ 21,576	\$ 5,574	\$ 1,111	\$ 5,184		\$ 139,703
備抵損失(存續期間 預期信用損失)	-	-	(271)	(1,053)	(5,154)		(6,478)
攤銷後成本	\$ 106,258	\$ 21,576	\$ 5,303	\$ 58	\$ 30		\$ 133,225

應收帳款備抵損失之變動資訊如下：

	110年1月1日 至9月30日	109年1月1日 至9月30日
期初餘額	\$ 6,181	\$ 4,291
加：本期提列減損損失	-	3,435
減：本期實際沖銷	-	(110)
減：本期重分類	-	(991)
外幣換算差額	(136)	(147)
期末餘額	\$ 6,045	\$ 6,478

十、存 貨

	110年9月30日	109年12月31日	109年9月30日
製成品	\$ 119,377	\$ 193,736	\$ 245,161
在製品	21,949	21,910	15,137
原 料	270,719	196,233	206,719
	\$ 412,045	\$ 411,879	\$ 467,017

與存貨相關之營業成本組成項目如下：

	110年7月1日 至9月30日	109年7月1日 至9月30日	110年1月1日 至9月30日	109年1月1日 至9月30日
營業成本	\$ 170,412	\$ 163,007	\$ 433,322	\$ 502,985
存貨跌價損失(回升利益)	\$ 1,955	(\$ 955)	(\$ 521)	\$ 14,022

合併公司設定質押作為借款擔保之存貨金額，請參閱附註三一。

## 十一、子公司

本合併財務報告編製主體如下：

投資公司名稱	子 公 司 名 稱	業 務 性 質	所 持 股 權 百 分 比			說 明
			110年 9月30日	109年 12月31日	109年 9月30日	
本公司	Joding Investment Corp.	一般投資	100%	100%	100%	-
	Promise Technology K.K. (簡稱 PTJ)	銷售業務	100%	100%	100%	(1)
Joding Investment Corp.	Promise Technology Europe B.V. (簡稱 PTE)	銷售業務	100%	100%	100%	(1)
	Promise Technology, Inc. (Milpitas U.S.A.) (簡稱 PTU)	銷售業務	99.60%	99.60%	99.60%	(2)
	喬鼎(上海)計算機科技有限公司(簡稱 PTC)	開發、製作計算機應用軟件、銷售自產產品及提供技術諮詢	100%	100%	100%	(1)
PTC	上海翌鼎企業管理服務有限合夥(簡稱 PTCY)	計算機領域內的技術開發、諮詢、服務及轉讓。	-	-	50%	(1)、(2)及(3)

備 註：

1. PTJ、PTE、PTC (109 年第 3 季) 及 PTCY 係非重要子公司，其財務報告未經會計師核閱。
2. 本合併財務報告對其他少數股東持有 PTU 及 PTCY 之股份列於非控制權益項下。
3. 本公司之子公司 PTCY 於 109 年 8 月 21 日經上海市寶山區市場監督管理局審查通過，准予著手進行註銷登記之手續，於 109 年 10 月 12 日完成清算程序及註銷登記。

## 十二、採用權益法之投資

### 投資關聯企業

合併公司採用權益法之個別不重大之關聯企業投資列示如下：

公 司 名 稱	業 務 性 質	主 要 營 業 場 所	110年9月30日		109年12月31日		109年9月30日	
			金 額	持 股 比 例	金 額	持 股 比 例	金 額	持 股 比 例
Tacis Solutions Inc.	計算機軟體、存儲技術開發、諮詢、服務及轉讓。	美 國	\$ 15,558	19.35%	\$ 15,880	19.35%	\$ 16,300	19.35%

## 個別不重大之關聯企業

	110年7月1日 至9月30日	109年7月1日 至9月30日	110年1月1日 至9月30日	109年1月1日 至9月30日
合併公司享有之本期淨(損 失)利益及綜合淨(損 失)利益總額	(\$ 85)	(\$ 505)	\$ 32	(\$ 9,261)

合併公司經 109 年 5 月 11 日董事會通過處分天津中科曙光存儲科技有限公司之股權，並於 109 年 6 月簽訂股權轉讓協議及完成股權交割。

採用權益法之關聯企業之損益及其他綜合損益份額，係按未經會計師核閱之財務報告計算。

## 十三、不動產、廠房及設備

	建 築 物	研 發 設 備	生 財 器 具	生 產 設 備	運 輸 設 備	租 賃 改 良	合 計
<b>成 本</b>							
110年1月1日餘額	\$ 158,618	\$ 184,542	\$ 91,994	\$ 41,428	\$ 672	\$ 22,946	\$ 500,200
增 添	330	245	425	37	-	-	1,037
減 少	( 91 )	( 13,812 )	( 2,355 )	( 6,432 )	-	( 81 )	( 22,771 )
重 分 類	-	( 392 )	913	322	-	-	843
淨兌換差額	-	( 3,320 )	( 3,362 )	( 266 )	( 18 )	( 57 )	( 7,023 )
110年9月30日餘額	\$ 158,857	\$ 167,263	\$ 87,615	\$ 35,089	\$ 654	\$ 22,808	\$ 472,286
<b>累計折舊</b>							
110年1月1日餘額	\$ 58,848	\$ 175,760	\$ 86,900	\$ 35,243	\$ 631	\$ 12,031	\$ 369,413
折舊費用	3,135	4,562	2,552	3,127	15	2,819	16,210
減 少	( 91 )	( 13,811 )	( 2,355 )	( 6,432 )	-	( 81 )	( 22,770 )
重 分 類	-	( 884 )	( 2 )	-	-	-	( 886 )
淨兌換差額	-	( 3,254 )	( 3,275 )	( 263 )	( 16 )	( 55 )	( 6,863 )
110年9月30日餘額	\$ 61,892	\$ 162,373	\$ 83,820	\$ 31,675	\$ 630	\$ 14,714	\$ 355,104
110年9月30日淨額	\$ 96,965	\$ 4,890	\$ 3,795	\$ 3,414	\$ 24	\$ 8,094	\$ 117,182
109年12月31日及 110年1月1日淨額	\$ 99,770	\$ 8,782	\$ 5,094	\$ 6,185	\$ 41	\$ 10,915	\$ 130,787
<b>成 本</b>							
109年1月1日餘額	\$ 154,805	\$ 202,215	\$ 118,762	\$ 48,753	\$ 1,444	\$ 42,356	\$ 568,335
增 添	6,051	438	901	2,309	-	1,420	11,119
減 少	( 4,955 )	( 8,373 )	( 7,374 )	( 4,548 )	( 743 )	( 25,551 )	( 51,544 )
重 分 類	3,140	4,655	203	507	-	4,880	13,385
淨兌換差額	1	( 4,772 )	( 1,072 )	( 392 )	( 18 )	( 52 )	( 6,305 )
109年9月30日餘額	\$ 159,042	\$ 194,163	\$ 111,420	\$ 46,629	\$ 683	\$ 23,053	\$ 534,990
<b>累計折舊</b>							
109年1月1日餘額	\$ 60,359	\$ 186,468	\$ 110,553	\$ 37,301	\$ 1,312	\$ 32,297	\$ 428,290
折舊費用	2,835	8,617	4,117	6,377	87	3,105	25,138
減 少	( 4,955 )	( 8,061 )	( 7,327 )	( 4,548 )	( 743 )	( 24,140 )	( 49,774 )
重 分 類	-	( 3 )	-	-	-	-	( 3 )
淨兌換差額	-	( 4,622 )	( 1,039 )	( 384 )	( 18 )	( 46 )	( 6,109 )
109年9月30日餘額	\$ 58,239	\$ 182,399	\$ 106,304	\$ 38,746	\$ 638	\$ 11,216	\$ 397,542
109年9月30日淨額	\$ 100,803	\$ 11,764	\$ 5,116	\$ 7,883	\$ 45	\$ 11,837	\$ 137,448

於 110 年 1 月 1 日至 9 月 30 日由於並無減損跡象，故合併公司並未進行減損評估。

不動產、廠房及設備按下列耐用年數計提折舊：

建築物	
廠房主建物	51年
機電工程	6至11年
其他	6至11年
研發設備	2至5年
生財器具	3至10年
生產設備	2至5年
運輸設備	3至5年
租賃改良	3至11年

合併公司設定質押作為借款擔保之不動產、廠房及設備金額，請參閱附註三一。

#### 十四、租賃協議

##### (一) 使用權資產

	110年9月30日	109年12月31日	109年9月30日
使用權資產帳面金額			
土地	\$ 23,476	\$ 24,055	\$ 24,248
建築物	45,301	55,076	60,376
運輸設備	930	1,117	1,322
	<u>\$ 69,707</u>	<u>\$ 80,248</u>	<u>\$ 85,946</u>

	110年7月1日 至9月30日	109年7月1日 至9月30日	110年1月1日 至9月30日	109年1月1日 至9月30日
使用權資產之增添			<u>\$ 9,716</u>	<u>\$ 17,391</u>
使用權資產之折舊費用				
土地	\$ 193	\$ 193	\$ 579	\$ 579
建築物	6,104	7,524	18,477	24,588
運輸設備	181	263	545	773
	<u>\$ 6,478</u>	<u>\$ 7,980</u>	<u>\$ 19,601</u>	<u>\$ 25,940</u>

除以上所列增添及認列折舊費用外，合併公司之使用權資產於110年及109年1月1日至9月30日並未發生重大轉租及減損情形。

## (二) 租賃負債

	110年9月30日	109年12月31日	109年9月30日
租賃負債帳面金額			
流動	<u>\$ 19,665</u>	<u>\$ 21,518</u>	<u>\$ 22,203</u>
非流動	<u>\$ 50,412</u>	<u>\$ 58,909</u>	<u>\$ 63,361</u>

租賃負債之折現率區間如下：

	110年9月30日	109年12月31日	109年9月30日
土地	2.50%	2.50%	2.50%
建築物	2.39%~4.90%	2.39%~4.90%	2.39%~4.90%
運輸設備	2.39%	2.39%~2.50%	2.39%~2.50%

## (三) 重要承租活動及條款

本公司向科技部新竹科學工業園區承租土地做為廠房使用，租賃期間為民國 90~141 年。位於園區之土地租賃約定，出租人得依據廠房所座落基地之公告地價或行政院所核定國有土地租金率之調整，隨時調整租金之數額；於租賃期間終止時，本公司對所租賃建築物並無優惠承購權。

## (四) 其他租賃資訊

	110年7月1日 至9月30日	109年7月1日 至9月30日	110年1月1日 至9月30日	109年1月1日 至9月30日
短期租賃費用	<u>\$ 77</u>	<u>\$ 284</u>	<u>\$ 374</u>	<u>\$ 671</u>
低價值資產租賃費用	<u>\$ 127</u>	<u>\$ 122</u>	<u>\$ 380</u>	<u>\$ 361</u>
不計入租賃負債衡量中 之變動租賃給付費用	<u>\$ 50</u>	<u>\$ 55</u>	<u>\$ 135</u>	<u>\$ 781</u>
租賃之現金（流出）總 額			<u>(\$ 21,598)</u>	<u>(\$ 27,295)</u>

合併公司選擇對符合短期租賃之車位、倉庫及符合低價值資產租賃之影印機、飲水機及雲端主機租賃適用認列之豁免，不對該等租賃認列相關使用權資產及租賃負債。

## 十五、無形資產

	技 術 權 利	電 腦 軟 體	研 究 發 展 技 術	合 計
<u>成 本</u>				
110年1月1日餘額	\$ 428,160	\$ 40,406	\$ 58,448	\$ 527,014
單獨取得	10,872	72	-	10,944
處 分	( 57)	( 58)	( 16,049)	( 16,164)
重 分 類	152	-	-	152
淨兌換差額	( 350)	( 873)	-	( 1,223)
110年9月30日餘額	<u>\$ 438,777</u>	<u>\$ 39,547</u>	<u>\$ 42,399</u>	<u>\$ 520,723</u>
<u>累計攤銷及減損</u>				
110年1月1日餘額	\$ 427,913	\$ 39,997	\$ 58,448	\$ 526,358
攤銷費用	1,313	160	-	1,473
處 分	( 57)	( 58)	( 16,049)	( 16,164)
淨兌換差額	( 383)	( 872)	-	( 1,255)
110年9月30日餘額	<u>\$ 428,786</u>	<u>\$ 39,227</u>	<u>\$ 42,399</u>	<u>\$ 510,412</u>
110年9月30日淨額	<u>\$ 9,991</u>	<u>\$ 320</u>	<u>\$ -</u>	<u>\$ 10,311</u>
109年12月31日及110年 1月1日淨額	<u>\$ 247</u>	<u>\$ 409</u>	<u>\$ -</u>	<u>\$ 656</u>
<u>成 本</u>				
109年1月1日餘額	\$ 429,914	\$ 44,629	\$ 58,448	\$ 532,991
增 添	28	151	-	179
處 分	( 633)	( 1,750)	-	( 2,383)
淨兌換差額	( 537)	( 1,211)	-	( 1,748)
109年9月30日餘額	<u>\$ 428,772</u>	<u>\$ 41,819</u>	<u>\$ 58,448</u>	<u>\$ 529,039</u>
<u>累計攤銷及減損</u>				
109年1月1日餘額	\$ 429,713	\$ 43,463	\$ 58,448	\$ 531,624
攤銷費用	184	889	-	1,073
處 分	( 633)	( 1,750)	-	( 2,383)
淨兌換差額	( 537)	( 1,210)	-	( 1,747)
109年9月30日餘額	<u>\$ 428,727</u>	<u>\$ 41,392</u>	<u>\$ 58,448</u>	<u>\$ 528,567</u>
109年9月30日淨額	<u>\$ 45</u>	<u>\$ 427</u>	<u>\$ -</u>	<u>\$ 472</u>

攤銷費用係以直線基礎按下列耐用年數計提：

技術權利	2 至 13 年
電腦軟體	3 至 5 年
研究發展技術	3 至 5 年

十六、其他資產

	110年9月30日	109年12月31日	109年9月30日
<u>流 動</u>			
應收營業退稅款	\$ 7,314	\$ 3,406	\$ 6,159
留抵稅額	4,038	539	3,541
當期所得稅資產	1,201	1,432	3,196
預付保險費	901	1,424	792
暫付款	766	2,607	4,412
其他	28,322	23,730	30,717
	<u>\$ 42,542</u>	<u>\$ 33,138</u>	<u>\$ 48,817</u>
<u>非 流 動</u>			
存出保證金(附註三一)	\$ 3,317	\$ 17,073	\$ 17,704
預付設備款	-	94	247
其他	1,237	1,717	1,727
	<u>\$ 4,554</u>	<u>\$ 18,884</u>	<u>\$ 19,678</u>

十七、借 款

(一) 短期借款

	110年9月30日	109年12月31日	109年9月30日
<u>無擔保借款</u>			
一信用額度借款	\$ 182,850	\$ 230,000	\$ 261,000
<u>擔保借款(附註三一)</u>			
一銀行借款	-	120,000	120,000
	<u>\$ 182,850</u>	<u>\$ 350,000</u>	<u>\$ 381,000</u>

短期借款於資產負債表日之借款利率區間如下：

	110年9月30日	109年12月31日	109年9月30日
短期借款	1.14%~1.55%	1.08%~1.70%	0.93%~1.70%

(二) 長期借款

	110年9月30日	109年12月31日	109年9月30日
<u>無擔保借款</u>			
一信用額度借款(1)	\$ 23,468	\$ 20,439	\$ 20,884
<u>擔保借款(附註三一)</u>			
銀行借款(2)	36,875	59,000	66,375
其他借款(3)	-	26,601	32,179
	60,343	106,040	119,438
減：列為一年內到期部分	(29,500)	(52,318)	(52,114)
長期借款	<u>\$ 30,843</u>	<u>\$ 53,722</u>	<u>\$ 67,324</u>

1. 該銀行借款係 PTU 取得美國國會的 SBA 小型商業署薪資保護貸款項目 (SBA Paycheck Protection Program, 簡稱 PPP), 此貸款項目係《新冠病毒援助紓困經濟安全法》的其中一項條款, 旨在幫助小型企業支付員工薪資。借款到期日分別為 111 年 6 月 4 日及 115 年 2 月 26 日, 截至 110 年 9 月 30 日暨 109 年 12 月 31 日及 9 月 30 日有效年利率皆為 1.00%。
2. 該銀行借款係以本公司之建築物抵押擔保, 借款到期日為 111 年 11 月 15 日, 截至 110 年 9 月 30 日暨 109 年 12 月 31 日及 9 月 30 日有效年利率分別為 1.95%、1.95% 及 2.21%。
3. 本公司於 109 年 2 月間與中租迪和公司簽訂 45,000 仟元存貨售後買回之融資性借款。依合約規定按月償還存貨售後買回之融資性借款, 於 110 年 8 月 21 日提前清償, 存貨之所有權已無條件返還合併公司。隱含有效利率約為 3.59%。

#### 十八、其他負債

	110年9月30日	109年12月31日	109年9月30日
<u>流 動</u>			
其他應付款			
應付未休假代金	\$ 8,667	\$ 6,576	\$ 5,178
應付薪資及獎金	7,649	18,470	5,085
應付設備款	95	1,302	1,095
其他應付關係人款 (附註三十)	-	338	204
其 他	<u>34,298</u>	<u>39,592</u>	<u>50,927</u>
	<u>50,709</u>	<u>66,278</u>	<u>62,489</u>
其他負債			
暫收款	6,363	8,930	8,705
退款負債	2,473	2,515	15,723
合約負債—預收貨款	1,676	1,970	1,636
代收款項	<u>1,481</u>	<u>1,823</u>	<u>1,407</u>
	<u>11,993</u>	<u>15,238</u>	<u>27,471</u>
	<u>\$ 62,702</u>	<u>\$ 81,516</u>	<u>\$ 89,960</u>



## 十九、退職後福利計畫

110年及109年7月1日至9月30日與110年及109年1月1日至9月30日認列之確定福利計畫相關退休金費用係以109年及108年12月31日精算決定之退休金成本率計算，金額分別為391仟元、91仟元、1,173仟元及274仟元。

## 二十、權益

### (一) 普通股股本

	110年9月30日	109年12月31日	109年9月30日
額定股數(仟股)	<u>250,000</u>	<u>250,000</u>	<u>250,000</u>
額定股本	<u>\$ 2,500,000</u>	<u>\$ 2,500,000</u>	<u>\$ 2,500,000</u>
已發行且已收足股款之 股數(仟股)	<u>89,329</u>	<u>88,087</u>	<u>88,087</u>
已發行股本	<u>\$ 893,288</u>	<u>\$ 880,868</u>	<u>\$ 880,868</u>

為改善財務結構，本公司於109年3月23日董事會決議通過辦理減資彌補虧損案，減資金額為新台幣771,704仟元，消除股份77,170仟股，減資比率為48%，此項議案已於109年6月24日召開之股東會決議通過。上述減資案業經行政院金融監督管理委員會於109年7月29日經金管會核准生效，並經董事會決議以109年8月11日為減資基準日。

為尋求與國內外廠商或客戶技術合作或策略聯盟之機會，另為償還銀行借款、同時充實營運資金以因應未來營運所需，本公司於109年6月24日經股東會決議通過辦理私募現金增資案，預計不超過已發行股份總數25,000仟股（係按目前未減資前之股價計算之股數認定，有減資情形須按減資比例調整之）之普通股額度內辦理之，減資後此私募增資案預計不超過已發行股份總數13,047仟股額度內，一次或分次（不超過三次）於一年內辦理完成。第一次私募現金增資發行新股股數為3,848仟股，私募價格每股10.40元，其增資基準日為109年9月30日，業已於109年10月8日辦妥相關變更登記程序；第二次私募現金增資發行新股股數為1,242仟股，私募價格每股12.08元，其增資基準日為110年6月5日，業已於110年6

月 9 日辦妥相關變更登記程序，剩餘未募足部分 7,957 仟股則不再募集。

## (二) 資本公積

	110年9月30日	109年12月31日	109年9月30日
<u>得用以彌補虧損、發放現金或撥充股本(1)</u>			
股票發行溢價	\$ 2,584	\$ 1,539	\$ 1,539
逾期末領之現金股利	85	272	272
<u>僅得用以彌補虧損</u>			
股票發行溢價—失效／已既得認股權	2,372	3,078	1,868
<u>不得作為任何用途</u>			
員工認股權	87,688	90,060	91,270
	<u>\$ 92,729</u>	<u>\$ 94,949</u>	<u>\$ 94,949</u>

1. 此類資本公積得用以彌補虧損，亦得於公司無虧損時，用以發放現金或撥充股本，惟撥充股本時每年以實收股本之一定比率為限。

資本公積餘額之變動如下：

	股票發行溢價	員工認股權	股票發行溢價— 失效／ 已既得認股權	其	他	合	計
109年1月1日餘額	\$ -	\$ 92,911	\$ 479	\$ -	\$ -	\$ 93,390	
現金增資	1,539	-	-	-	-	1,539	
資本公積彌補虧損	-	-	( 479 )	-	-	( 479 )	
認列股份基礎給付	-	227	-	-	-	227	
已失效認股權註銷	-	( 1,868 )	1,868	-	-	-	
逾期末領之現金股利	-	-	-	272	-	272	
109年9月30日餘額	<u>\$ 1,539</u>	<u>\$ 91,270</u>	<u>\$ 1,868</u>	<u>\$ 272</u>	<u>\$ -</u>	<u>\$ 94,949</u>	
110年1月1日餘額	\$ 1,539	\$ 90,060	\$ 3,078	\$ 272	\$ -	\$ 94,949	
現金增資	2,584	-	-	-	-	2,584	
資本公積彌補虧損	( 1,539 )	-	( 3,078 )	( 272 )	( - )	( 4,889 )	
已失效認股權註銷	-	( 2,372 )	2,372	-	-	-	
逾期末領之現金股利	-	-	-	85	-	85	
110年9月30日餘額	<u>\$ 2,584</u>	<u>\$ 87,688</u>	<u>\$ 2,372</u>	<u>\$ 85</u>	<u>\$ -</u>	<u>\$ 92,729</u>	

## (三) 保留盈餘及股利政策

依本公司章程之盈餘分派政策規定，年度總決算如有本期稅後淨利，依下列順序分派之：

1. 彌補虧損（包括調整未分配盈餘金額）。

2. 提撥 10% 為法定公積，但法定公積已達本公司資本總額時不在此限；
3. 按法令規定提撥或迴轉特別盈餘公積。
4. 其餘盈餘併同上年度累積未分配盈餘（包括調整未分配盈餘金額）及當年度未分配盈餘調整數額之分派由董事會訂定，應經股東會決議之。本公司依公司法第 240 條第五項規定，授權董事會以三分之二以上董事之出席，及出席董事過半數之決議，將應分派股息及紅利或公司法第 241 條第一項規定之法定盈餘公積及資本公積之全部或一部，以發放現金之方式為之，並報告股東會。

本公司章程規定之員工及董事酬勞分派政策，參閱附註二二之(七)員工酬勞及董事酬勞。

本公司為配合整體環境及產業成長特性，並考量未來資本支出預算之資金需求，以達成公司永續經營、追求股東長期利益及穩定經營績效之目標，本公司之股利政策，盈餘之分派得以現金股利或股票股利為之，其中現金股利不得低於股利總額 10%，此項股利發放額度得視當期實際營運狀況，並考量次一年度資本預算規劃，經股東會決議最適股利政策。

法定公積應提撥至其餘額達公司實收股本總額時為止。法定公積得用以彌補虧損。公司無虧損時，法定公積超過實收股本總額 25% 之部分除得撥充股本外，尚得以現金分配。

本公司於 110 年 7 月 8 日及 109 年 6 月 24 日舉行股東常會，分別決議通過 109 及 108 年度虧損撥補案如下：

	虧	損	撥	補	案
	109年度		108年度		
資本公積彌補虧損	<u>\$</u>	<u>4,889</u>		<u>\$</u>	<u>479</u>

#### (四) 其他權益項目

##### 1. 國外營運機構財務報表換算之兌換差額

	110年1月1日 至9月30日	109年1月1日 至9月30日
期初餘額	<u>(\$ 68,275)</u>	<u>(\$ 48,795)</u>
當期產生		
換算國外營運機構 財務報表所產生 之兌換差額	( 23,830)	( 15,263)
重分類調整		
處分採用權益法之 關聯企業之份額	<u>-</u>	<u>596</u>
期末餘額	<u>(\$ 92,105)</u>	<u>(\$ 63,462)</u>

##### 2. 透過其他綜合損益按公允價值衡量之金融資產未實現評價損益

	110年1月1日 至9月30日	109年1月1日 至9月30日
期初及期末餘額	<u>(\$ 30,215)</u>	<u>(\$ 30,215)</u>

#### (五) 非控制權益

	110年1月1日 至9月30日	109年1月1日 至9月30日
期初餘額	<u>\$ 2,303</u>	<u>\$ 6,145</u>
本期淨(損)利	( 34)	10,807
國外營運機構財務報表 換算之兌換差額	( 1,469)	4,579
處分子公司	<u>-</u>	<u>( 19,137)</u>
期末餘額	<u>\$ 800</u>	<u>\$ 2,394</u>

#### 二一、營業收入

	110年7月1日 至9月30日	109年7月1日 至9月30日	110年1月1日 至9月30日	109年1月1日 至9月30日
客戶合約收入				
商品銷售收入	\$ 262,557	\$ 230,489	\$ 685,930	\$ 727,148
技術服務收入	<u>506</u>	<u>3,591</u>	<u>4,991</u>	<u>4,683</u>
	<u>\$ 263,063</u>	<u>\$ 234,080</u>	<u>\$ 690,921</u>	<u>\$ 731,831</u>

### (一) 合約餘額

	110年9月30日	109年12月31日	109年9月30日	109年1月1日
應收帳款淨額(含關係人)(附註九)	\$ 159,296	\$ 120,578	\$ 133,225	\$ 177,687
合約負債				
合約負債—預收貨款(帳列其他流動負債)(附註十八)	\$ 1,676	\$ 1,970	\$ 1,636	\$ 1,531

合約負債主要來自商品銷貨滿足履約義務之時點與客戶付款時點之差異。

### (二) 客戶合約收入之細分

地 區 別	110年7月1日 至9月30日	109年7月1日 至9月30日	110年1月1日 至9月30日	109年1月1日 至9月30日
亞 洲	\$ 125,407	\$ 119,797	\$ 348,626	\$ 340,539
美 洲	40,689	41,290	119,739	186,924
歐 洲	30,269	51,829	100,803	146,193
台灣(本公司所在地)	39,831	13,344	77,736	33,416
其 他	26,867	7,820	44,017	24,759
	\$ 263,063	\$ 234,080	\$ 690,921	\$ 731,831

## 二二、繼續營業單位淨利(損)

### (一) 利息收入

	110年7月1日 至9月30日	109年7月1日 至9月30日	110年1月1日 至9月30日	109年1月1日 至9月30日
銀行存款	\$ 70	\$ 580	\$ 451	\$ 2,258
押金設算	43	5	47	14
其 他	-	93	-	93
	\$ 113	\$ 678	\$ 498	\$ 2,365

### (二) 其他收入

	110年7月1日 至9月30日	109年7月1日 至9月30日	110年1月1日 至9月30日	109年1月1日 至9月30日
政府補助收入(附註二六)	\$ 40	\$ 3,868	\$ 620	\$ 13,876
下腳收入	-	20	-	271
其 他	166	8	4,675	8
	\$ 206	\$ 3,896	\$ 5,295	\$ 14,155

### (三) 其他利益及損失

	110年7月1日 至9月30日	109年7月1日 至9月30日	110年1月1日 至9月30日	109年1月1日 至9月30日
處分關聯企業利益	\$ -	\$ -	\$ -	\$ 115,602
處分無形資產利益	-	-	-	243
透過損益按公允價值衡 量之金融工具損失	-	( 886)	-	( 1,959)
其他	593	3,105	335	3,810
	<u>\$ 593</u>	<u>\$ 2,219</u>	<u>\$ 335</u>	<u>\$ 117,696</u>

### (四) 財務成本

	110年7月1日 至9月30日	109年7月1日 至9月30日	110年1月1日 至9月30日	109年1月1日 至9月30日
銀行借款利息	\$ 1,043	\$ 1,813	\$ 3,914	\$ 5,551
租賃負債之利息	508	653	1,641	1,973
其他借款利息	-	324	394	828
	<u>\$ 1,551</u>	<u>\$ 2,790</u>	<u>\$ 5,949</u>	<u>\$ 8,352</u>

### (五) 折舊及攤銷

	110年7月1日 至9月30日	109年7月1日 至9月30日	110年1月1日 至9月30日	109年1月1日 至9月30日
折舊費用依功能別彙總				
營業成本	\$ 2,286	\$ 4,424	\$ 6,959	\$ 13,416
營業費用	9,488	12,039	28,852	37,662
	<u>\$ 11,774</u>	<u>\$ 16,463</u>	<u>\$ 35,811</u>	<u>\$ 51,078</u>
攤銷費用依功能別彙總				
營業成本	\$ 453	\$ -	\$ 1,205	\$ -
營業費用	88	290	268	1,073
	<u>\$ 541</u>	<u>\$ 290</u>	<u>\$ 1,473</u>	<u>\$ 1,073</u>

### (六) 員工福利費用

	110年7月1日 至9月30日	109年7月1日 至9月30日	110年1月1日 至9月30日	109年1月1日 至9月30日
退職後福利				
確定提撥計畫	\$ 1,910	\$ 3,053	\$ 6,064	\$ 9,674
確定福利計畫(附 註十九)	391	91	1,173	274
	2,301	3,144	7,237	9,948
股份基礎給付—權益交 割	-	34	-	227
其他員工福利	63,046	80,093	195,768	268,023
	<u>\$ 65,347</u>	<u>\$ 83,271</u>	<u>\$ 203,005</u>	<u>\$ 278,198</u>
依功能別彙總				
營業成本	\$ 9,028	\$ 12,272	\$ 25,322	\$ 42,342
營業費用	56,319	70,999	177,683	235,856
	<u>\$ 65,347</u>	<u>\$ 83,271</u>	<u>\$ 203,005</u>	<u>\$ 278,198</u>

### (七) 員工酬勞及董事酬勞

本公司係以當年度扣除分派員工及董事酬勞前之稅前利益分別以不低於 5% 及不高於 3% 提撥員工酬勞及董事酬勞。110 年及 109 年 1 月 1 日至 9 月 30 日皆為累積虧損，故未估列員工酬勞及董事酬勞。

有關本公司 110 及 109 年董事會決議之員工酬勞及董事酬勞資訊，請至台灣證券交易所「公開資訊觀測站」查詢。

### (八) 外幣兌換益（損）

	110年7月1日 至9月30日	109年7月1日 至9月30日	110年1月1日 至9月30日	109年1月1日 至9月30日
外幣兌換利益總額	\$ 2,554	\$ 7,309	\$ 9,765	\$ 13,561
外幣兌換損失總額	( 1,353)	( 6,087)	( 11,390)	( 11,874)
淨利益（損失）	<u>\$ 1,201</u>	<u>\$ 1,222</u>	<u>(\$ 1,625)</u>	<u>\$ 1,687</u>

## 二三、所得稅

### (一) 認列於損益之所得稅

所得稅費用之主要組成項目如下：

	110年7月1日 至9月30日	109年7月1日 至9月30日	110年1月1日 至9月30日	109年1月1日 至9月30日
當期所得稅				
本期產生者	\$ 2,208	\$ 2,309	\$ 6,937	\$ 9,639
以前年度之調整	7	( 490)	7	( 538)
認列於損益之所得稅費用	<u>\$ 2,215</u>	<u>\$ 1,819</u>	<u>\$ 6,944</u>	<u>\$ 9,101</u>

### (二) 所得稅核定情形

本公司截至 108 年度止之所得稅申報案件，業經稅捐稽徵機關核定。

## 二四、每股盈餘（虧損）

	110年7月1日 至9月30日	109年7月1日 至9月30日	110年1月1日 至9月30日	109年1月1日 至9月30日
基本及稀釋每股盈餘（虧損）	<u>\$ 0.11</u>	<u>(\$ 0.37)</u>	<u>(\$ 0.09)</u>	<u>(\$ 0.34)</u>

單位：每股元

用以計算每股盈餘（虧損）之淨利（損）及普通股加權平均股數如下：

本期淨利（損）

	110年7月1日 至9月30日	109年7月1日 至9月30日	110年1月1日 至9月30日	109年1月1日 至9月30日
用以計算基本及稀釋每股盈餘（虧損）之淨利（損）	\$ 9,954	(\$ 30,854)	(\$ 7,950)	(\$ 28,699)

股 數

單位：仟股

	110年7月1日 至9月30日	109年7月1日 至9月30日	110年1月1日 至9月30日	109年1月1日 至9月30日
用以計算基本及稀釋每股盈餘（虧損）之普通股加權平均股數	89,329	84,239	88,619	84,239

合併公司流通在外員工認股權屬潛在普通股，惟因 109 年 7 月 1 日至 9 月 30 日與 110 年及 109 年 1 月 1 日至 9 月 30 日為稅後淨損及執行價格高於 110 年 7 月 1 日至 9 月 30 日股份之平均市價，具反稀釋作用，故員工認股權未納入稀釋每股盈餘（虧損）之計算。

二五、股份基礎給付協議

(一) 本公司員工認股權計畫

本公司於 110 年及 109 年 1 月 1 日至 9 月 30 日並未新增發行員工認股權，已發行之員工認股權相關資訊如下：

	106 年認股權計畫		105 年認股權計畫		104 年 第 2 次 認 股 權 計 畫	
	單 位	加 權 平 均 行 使 價 格 (元/股)	單 位	加 權 平 均 行 使 價 格 (元/股)	單 位	加 權 平 均 行 使 價 格 (元/股)
<u>109 年 1 月 1 日 至 9 月 30 日</u>						
期初餘額	2,895	\$ 24.6	1,412	\$ 30.8	2,060	\$ 32.3
本期放棄	(1,718)	24.6	(806)	30.8	(1,180)	32.3
期末餘額	1,177	24.6	606	30.8	880	32.3
期末可執行	1,177	24.6	606	30.8	880	32.3
<u>110 年 1 月 1 日 至 9 月 30 日</u>						
期初餘額	1,077	\$ 24.5	474	\$ 30.7	665	\$ 32.2
本期放棄	(369)	24.5	(77)	30.7	(124)	32.2
期末餘額	708	24.5	397	30.7	541	32.2
期末可執行	708	24.5	397	30.7	541	32.2



於 110 年及 109 年 1 月 1 日至 9 月 30 日無執行員工認股權。

本公司 110 年及 109 年 7 月 1 日至 9 月 30 日與 110 年及 109 年 1 月 1 日至 9 月 30 日員工認股權認列之酬勞成本分別為 0 元、34 仟元、0 元及 227 仟元。

(二) 子公司員工認股權計畫

PTU 於 110 年及 109 年 1 月 1 日至 9 月 30 日並未新增發行員工認股權，已發行之員工認股權相關資訊如下：

	流 通 在 外 認 股 權	已 授 予 之 行 使 價 格	公 平 市 價
	認 股 權 數	(美金元/股)	(美金元/股)
<u>109年1月1日至9月30日</u>			
期初餘額	10,000	\$ 0.18	\$ 0.125
本期失效	( <u>10,000</u> )	0.18	0.125
期末餘額	<u>-</u>	-	-
<u>110年1月1日至9月30日</u>			
期初及期末餘額	<u>-</u>	\$ -	\$ -

截至 110 年及 109 年 9 月 30 日，PTU 可行使之認股權數皆為 0 股。因具有認股權憑證行使權利之員工已離職，故該認股權計畫已全數失效。

二六、政府補助

本公司於 109 年 5 月申請經濟部「製造業及其技術服務業受嚴重特殊傳染性肺炎影響之艱困事業薪資及營運資金補助」，補貼期間為 109 年 4 月至 109 年 6 月止，本公司預計獲配經濟部補貼款為 13,876 仟元，本公司於 109 年 7 月 1 日至 9 月 30 日及 1 月 1 日至 9 月 30 日分別認列 3,868 仟元及 13,876 仟元。

本公司於 109 年依照「經濟部對受嚴重特殊傳染性肺炎影響發生營運困難產業事業紓困振興辦法」申請電費減免，本公司於 110 年 7 月 1 日至 9 月 30 日及 1 月 1 日至 9 月 30 日分別認列 0 元及 523 仟元。

本公司於 109 年申請勞動部「勞動部職業安全衛生署推動中小企業臨場健康服務補助計畫」，針對勞保投保人數在 199 人以下者，補助每次特約臨場服務費用，或補助專職僱用護理人員每月薪資，本公司於 110 年 7 月 1 日至 9 月 30 日及 1 月 1 日至 9 月 30 日分別認列 40 仟元及 97 仟元。

## 二七、非現金交易

合併公司於 110 年及 109 年 1 月 1 日至 9 月 30 日進行下列非現金交易之投資及籌資活動：

合併公司於 110 年及 109 年 1 月 1 日至 9 月 30 日分別以存貨帳面價值 1,729 仟元及 4,964 仟元重分類為固定資產，參閱附註十三。

## 二八、資本風險管理

合併公司之資本風險管理之目標、政策及程序，以及合併公司資本結構之組成與 109 年度合併財務報告所述者相同，相關說明請參閱 109 年度合併財務報告附註二八。

## 二九、金融工具

### (一) 公允價值資訊－以重複性基礎按公允價值衡量之金融工具

#### 1. 公允價值層級

109 年 9 月 30 日

	第 1 等級	第 2 等級	第 3 等級	合 計
透過損益按公允價值衡量之金融負債				
衍生工具	\$ _____ -	\$ _____ 539	\$ _____ -	\$ _____ 539

109 年 1 月 1 日至 9 月 30 日無第 1 等級與第 2 等級公允價值衡量間移轉之情形。

#### 2. 第 2 等級公允價值衡量之評價技術及輸入值

金融工具類別	評價技術及輸入值
衍生工具－換匯合約	現金流量折現法：按期末之可觀察遠期匯率或利率及合約所訂匯率或利率估計未來現金流量，並以可反映各交易對方信用風險之折現率分別折現。

### 3. 第 3 等級公允價值衡量之評價

國內外未上市（櫃）權益投資係採資產法，或按其同業股票於活絡市場成交價格並調整流動性，得其公允價值。

#### (二) 金融工具之種類

	110年9月30日	109年12月31日	109年9月30日
<u>金融資產</u>			
按攤銷後成本衡量之金融資產（註1）	\$ 591,606	\$ 751,985	\$ 772,540
<u>金融負債</u>			
透過損益按公允價值衡量			
持有供交易	-	-	539
按攤銷後成本衡量（註2）	404,548	553,171	616,979

註 1：餘額係包含現金及約當現金、應收帳款（含關係人）、其他應收款（含關係人）暨按攤銷後成本衡量之金融資產等按攤銷後成本衡量之金融資產。

註 2：餘額係包含長短期借款（含一年內到期部分）、應付帳款、其他應付款（含關係人）及應付設備款等按攤銷後成本衡量之金融負債。

#### (三) 財務風險管理目的與政策

合併公司主要金融工具包括債務投資、應收帳款、應付帳款、借款及租賃負債。合併公司之財務管理部門係為各業務單位提供服務，統籌協調進入國內與國際金融市場操作，藉由依照風險程度與廣度分析暴險之內部風險報告監督及管理合併公司營運有關之財務風險。該等風險包括市場風險（包含匯率風險及利率風險）、信用風險及流動性風險。

合併公司透過衍生金融工具規避暴險，以減輕該等風險之影響。衍生金融工具之運用受合併公司董事會通過之政策所規範，包括匯率風險、利率風險、信用風險、衍生金融工具與非衍生金融工具之運用，以及剩餘流動資金之投資書面原則。內部稽核人員持續

地針對政策之遵循與暴險額度進行複核。合併公司並未以投機目的而進行金融工具（包含衍生金融工具）之交易。

#### 1. 市場風險

合併公司因營運活動使合併公司承擔之主要財務風險為外幣匯率變動風險（參閱下述(1)）以及利率變動風險（參閱下述(2)）。合併公司從事衍生金融工具以管理所承擔之外幣匯率及利率風險。

合併公司有關金融工具市場風險之暴險及其對該等暴險之管理與衡量方式並無改變。

##### (1) 匯率風險

合併公司從事外幣計價之銷貨與進貨交易，因而使合併公司產生匯率變動暴險。合併公司之銷售額中約有 43% 非以發生交易集團個體之功能性貨幣計價，而成本金額中約有 79% 非以發生交易集團個體之功能性貨幣計價。合併公司匯率暴險之管理係於政策許可之範圍內，利用遠期外匯及換匯換利合約管理風險。

合併公司於資產負債表日非功能性貨幣計價之貨幣性資產與貨幣性負債帳面金額（包含合併財務報表中已沖銷之非功能性貨幣計價之貨幣性項目）以及具匯率風險暴險之衍生金融工具帳面金額，參閱附註三二。

##### 敏感度分析

合併公司主要受到美金匯率波動之影響。有關外幣匯率風險之敏感性分析，主要係針對資產負債表日之美金貨幣性項目計算。當集團內各個體之功能性貨幣對美元升值／貶值 1% 時，合併公司於 110 年及 109 年 1 月 1 日至 9 月 30 日之稅前淨損將分別增加／減少 820 仟元及 129 仟元。

## (2) 利率風險

因合併公司同時持有固定及浮動利率之金融資產及負債，因而產生利率暴險。

合併公司於資產負債表日受利率暴險之金融資產及金融負債帳面金額如下：

	110年9月30日	109年12月31日	109年9月30日
具公允價值利率風險			
—金融資產	\$ 16,884	\$ 185,268	\$ 162,403
—金融負債	135,420	441,467	471,541
具現金流量利率風險			
—金融資產	406,454	424,324	451,702
—金融負債	177,850	95,000	115,000

### 敏感度分析

有關利率風險之敏感度分析，係以資產負債表日浮動利率資產及負債之現金流量變動為計算基礎。假若利率上升／下降 0.5%，110 年及 109 年 1 月 1 日至 9 月 30 日之稅前淨損將分別減少／增加 857 仟元及 1,263 仟元。

## 2. 信用風險

信用風險係指交易對方拖欠合約義務而造成集團財務損失之風險。截至資產負債表日，合併公司可能因交易對方未履行義務或合併公司提供財務保證造成財務損失之最大信用風險暴險，主要係來自於合併資產負債表所認列之金融資產帳面金額。

應收帳款之對象涵蓋眾多客戶，分散於不同產業及地理區域。合併公司持續地針對應收帳款客戶之財務狀況進行評估，為減輕主要的信用風險，已購買信用保證保險合約或由客戶預先付款。

另流動資金及衍生金融工具之交易對方係國際信用評等機構給予高信用評等之銀行，故該信用風險係屬有限。

### 3. 流動性風險

合併公司係透過管理及維持足夠部位之現金及約當現金以支應集團營運並減輕現金流量波動之影響。合併公司管理階層監督銀行融資額度使用狀況並確保借款合同條款之遵循。

銀行借款對合併公司而言係為一項重要流動性來源。截至110年9月30日暨109年12月31日及9月30日止，合併公司未動用之短期銀行融資額度分別為107,150仟元、190,440仟元及161,300仟元，未動用長期銀行融資額度均為0仟元。

#### (1) 非衍生金融負債之流動性及利率風險表

非衍生金融負債剩餘合約到期分析係依合併公司最早可能被要求還款之日期，按金融負債未折現現金流量（包含本金及估計利息）編製。因此，合併公司可被要求立即還款之銀行借款，係列於下表最早之期間內，不考慮銀行立即執行該權利之機率；其他非衍生金融負債到期分析係依照約定之還款日編製。

#### 110年9月30日

	要求即付或 短於3個月	3個月至1年	1至5年	5年以上	合計
非衍生金融負債					
浮動利率工具	\$ 106,850	\$ 71,000	\$ -	\$ -	\$ 177,850
固定利率工具	7,375	47,112	10,856	-	65,343
應付帳款	141,319	8,259	-	-	149,578
租賃負債	6,143	15,019	32,015	28,727	81,904
應付設備款	95	-	-	-	95
	<u>\$ 261,782</u>	<u>\$ 141,390</u>	<u>\$ 42,871</u>	<u>\$ 28,727</u>	<u>\$ 474,770</u>

租賃負債到期分析之進一步資訊如下：

	短於1年	1~5年	5~10年	10~15年	15~20年	20年以上
租賃負債	<u>\$ 21,162</u>	<u>\$ 32,015</u>	<u>\$ 5,670</u>	<u>\$ 5,670</u>	<u>\$ 5,670</u>	<u>\$ 11,717</u>

#### 109年12月31日

	要求即付或 短於3個月	3個月至1年	1至5年	5年以上	合計
非衍生金融負債					
浮動利率工具	\$ 63,000	\$ 32,000	\$ -	\$ -	\$ 95,000
固定利率工具	268,003	39,315	53,722	-	361,040
應付帳款	68,899	7,159	-	-	76,058
租賃負債	6,596	16,872	40,684	29,577	93,729
應付設備款	927	375	-	-	1,302
	<u>\$ 407,425</u>	<u>\$ 95,721</u>	<u>\$ 94,406</u>	<u>\$ 29,577</u>	<u>\$ 627,129</u>

租賃負債到期分析之進一步資訊如下：

	短於1年	1~5年	5~10年	10~15年	15~20年	20年以上
租賃負債	<u>\$ 23,468</u>	<u>\$ 40,684</u>	<u>\$ 5,670</u>	<u>\$ 5,670</u>	<u>\$ 5,670</u>	<u>\$ 12,567</u>

109年9月30日

	要求即付或				合	計
	短於3個月	3個月至1年	1至5年	5年以上		
非衍生金融負債						
銀行借款	\$ 317,375	\$ 93,125	\$ 57,759	\$ -	\$ 468,259	
應付帳款	84,452	11,287	-	-	95,739	
租賃負債	6,920	17,393	45,264	29,861	99,438	
其他借款	5,578	17,036	9,565	-	32,179	
應付設備款	326	769	-	-	1,095	
	<u>\$ 414,651</u>	<u>\$ 139,610</u>	<u>\$ 112,588</u>	<u>\$ 29,861</u>	<u>\$ 696,710</u>	

租賃負債到期分析之進一步資訊如下：

	短於1年	1~5年	5~10年	10~15年	15~20年	20年以上
租賃負債	<u>\$ 24,313</u>	<u>\$ 45,264</u>	<u>\$ 5,670</u>	<u>\$ 5,670</u>	<u>\$ 5,670</u>	<u>\$ 12,851</u>

### 三十、關係人交易

本公司及子公司（係本公司之關係人）間之交易、帳戶餘額、收益及費損於合併時全數予以銷除，故未揭露於本附註。合併公司與其他關係人間之交易明細如下。

#### (一) 關係人名稱及其關係

關係人名稱	與本公司之關係
天津中科曙光存儲科技有限公司（曙光存儲）	關聯企業（109年6月完成股權交割，之後為非關係人）
Tacis Solutions, Inc. (Tacis)	關聯企業

#### (二) 營業收入

帳列項目	關係人類別	110年7月1日至9月30日	109年7月1日至9月30日	110年1月1日至9月30日	109年1月1日至9月30日
銷貨收入	關聯企業	<u>\$ -</u>	<u>\$ -</u>	<u>\$ -</u>	<u>\$ 1,058</u>

合併公司銷貨予關係人之價格，係參考市場行情並由雙方議價決定。關係人之收款條件為月結60天。

(三) 應收關係人款項 (不含對關係人放款)

帳列項目	關係人類別	110年9月30日	109年12月31日	109年9月30日
其他應收款	關聯企業	\$ 1	\$ 10,655	\$ 10,735

合併公司對關聯企業之其他應收款主係分攤費用及代墊款項。

流通在外之應收關係人款項未收取保證並未提列備抵損失。

(四) 應付關係人款項 (不含對關係人借款)

帳列項目	關係人類別	110年9月30日	109年12月31日	109年9月30日
其他應付款	關聯企業	\$ -	\$ 338	\$ 204

流通在外之應付關係人款項餘額係未提供擔保。

(五) 預付款項

關係人類別 / 名稱	110年9月30日	109年12月31日	109年9月30日
關聯企業	\$ 3,899	\$ 4,747	\$ 4,850

(六) 取得其他資產

關係人類別	帳列項目	取 得 價 款	
		110年1月1日 至9月30日	109年1月1日 至9月30日
關聯企業	無形資產—技術權利	\$ 10,827	\$ -

(七) 其他關係人交易

帳列項目	關係人類別	110年7月1日	109年7月1日	110年1月1日	109年1月1日
		至9月30日	至9月30日	至9月30日	至9月30日
其他收入	關聯企業	\$ -	\$ 101	\$ 66	\$ 163
營業費用	關聯企業	\$ 175	\$ 122	\$ 808	\$ 7,714
製造費用	關聯企業	\$ -	\$ -	\$ 144	\$ -

合併公司對關聯企業之營業外交易，係依雙方議定之條件為之，並無其他適當交易對象可資比較。



合併公司之營業費用主係研究發展費用，其係依雙方議定之條件為之，並無其他適當交易對象可資比較。

合併公司之製造費用主係攤銷服務成本。

(八) 主要管理階層薪酬

	110年7月1日 至9月30日	109年7月1日 至9月30日	110年1月1日 至9月30日	109年1月1日 至9月30日
短期員工福利	\$ 4,935	\$ 4,174	\$ 15,325	\$ 18,796
退職後福利	70	99	211	468
離職福利	-	-	-	1,324
股份基礎給付	-	107	-	339
	<u>\$ 5,005</u>	<u>\$ 4,380</u>	<u>\$ 15,536</u>	<u>\$ 20,927</u>

董事及其他主要管理階層之薪酬係由薪酬委員會依照個人績效及市場行情決定。

三一、質抵押之資產

下列資產已提供作為長短期借款、他人背書保證、關稅以及科學工業園區管理局土地租約保證之擔保品：

	110年9月30日	109年12月31日	109年9月30日
<u>本公司</u>			
建築物	\$ 96,965	\$ 99,769	\$ 100,762
存貨	-	45,007	45,007
存出保證金(帳列其他非流動資產)	-	13,500	13,500
質押定期存款(帳列按攤銷後成本衡量之金融資產—非流動)	-	1,370	1,296
質押定期存款(帳列按攤銷後成本衡量之金融資產—流動)	<u>1,371</u>	<u>-</u>	<u>-</u>
	<u>98,336</u>	<u>159,646</u>	<u>160,565</u>
<u>PTU</u>			
質押定期存款(帳列按攤銷後成本衡量之金融資產—流動)	<u>-</u>	<u>134,141</u>	<u>152,114</u>
	<u>\$ 98,336</u>	<u>\$ 293,787</u>	<u>\$ 312,679</u>

### 三二、具重大影響之外幣資產及負債資訊

以下資訊係按合併公司各個體功能性貨幣以外之外幣彙總表達，所揭露之匯率係指該等外幣換算至功能性貨幣之匯率。具重大影響之外幣資產及負債如下：

110年9月30日

	外	幣	匯	率	帳	面	金	額
<u>外幣資產</u>								
<u>貨幣性項目</u>								
美 元	\$	7,425		27.85 (美元：新台幣)	\$		206,786	
人 民 幣		9,214		4.305 (人民幣：新台幣)			39,666	
歐 元		1,329		32.32 (歐元：新台幣)			42,953	
日 圓		179,689		0.2490 (日圓：新台幣)			44,743	
							<u>\$ 334,148</u>	
<u>非貨幣性項目</u>								
採權益法之關								
聯企業								
美 元		559		27.85 (美元：新台幣)	\$		<u>15,558</u>	

外幣負債

貨幣性項目

美 元		4,481		27.85 (美元：新台幣)	\$		<u>124,796</u>	
-----	--	-------	--	----------------	----	--	----------------	--

109年12月31日

	外	幣	匯	率	帳	面	金	額
<u>外幣資產</u>								
<u>貨幣性項目</u>								
美 元	\$	4,020		28.48 (美元：新台幣)	\$		114,490	
人 民 幣		25,699		4.377 (人民幣：新台幣)			112,485	
美 元		407		0.8132 (美元：歐元)			11,591	
日 圓		98,358		0.2763 (日圓：新台幣)			27,176	
美 元		502		103.0764 (美元：日圓)			14,297	
							<u>\$ 280,039</u>	
<u>非貨幣性項目</u>								
採權益法之關								
聯企業								
美 元		558		28.48 (美元：新台幣)	\$		<u>15,880</u>	
<u>外幣負債</u>								
<u>貨幣性項目</u>								
美 元		4,202		28.48 (美元：新台幣)	\$		119,673	
歐 元		309		35.02 (歐元：新台幣)			10,821	
							<u>\$ 130,494</u>	

109 年 9 月 30 日

	外	幣	匯	率	帳	面	金	額
<u>外幣資產</u>								
<u>貨幣性項目</u>								
美 元	\$	4,417		29.10 (美元：新台幣)	\$		128,535	
人 民 幣		20,148		4.269 (人民幣：新台幣)			86,012	
歐 元		1,356		34.15 (歐元：新台幣)			46,307	
美 元		561		0.8521 (美元：歐元)			16,325	
美 元		386		105.5878 (美元：日圓)			11,233	
日 圓		91,271		0.2756 (日圓：新台幣)			25,154	
							<u>\$ 313,566</u>	
<u>非貨幣性項目</u>								
採權益法之關								
聯企業								
美 元		560		29.10 (美元：新台幣)	\$		<u>16,300</u>	
<u>外幣負債</u>								
<u>貨幣性項目</u>								
美 元		4,921		29.10 (美元：新台幣)	\$		<u>143,201</u>	

合併公司於 110 年及 109 年 7 月 1 日至 9 月 30 日與 110 年及 109 年 1 月 1 日至 9 月 30 日之外幣兌換淨益(損)分別為 1,201 仟元、1,222 仟元、(1,625)仟元及 1,687 仟元，由於外幣交易及集團個體之功能性貨幣種類繁多，故無法按各重大影響之外幣別揭露兌換損益。

### 三三、附註揭露事項

(一) 重大交易事項及(二)轉投資事業相關資訊：

1. 資金貸與他人：附表一。
2. 為他人背書保證：附表二。
3. 期末持有有價證券情形（不包含投資子公司、關聯企業及合資權益部分）：附表三。
4. 累積買進或賣出同一有價證券之金額達新臺幣 3 億元或實收資本額 20%以上：無。
5. 取得不動產之金額達新臺幣 3 億元或實收資本額 20%以上：無。
6. 處分不動產之金額達新臺幣 3 億元或實收資本額 20%以上：無。

7. 與關係人進、銷貨之金額達新臺幣 1 億元或實收資本額 20% 以上：無。
8. 應收關係人款項達新臺幣 1 億元或實收資本額 20% 以上：無。
9. 從事衍生工具交易：請參閱附註七。
10. 母子公司間及各子公司間之業務關係及重要交易往來情形及金額：附表四。
11. 被投資公司資訊（不包含大陸被投資公司）：附表五。

(三) 大陸投資資訊之揭露

1. 大陸被投資公司名稱、主要營業項目、實收資本額、投資方式、資金匯出入情形、持股比例、投資損益、期末投資帳面價值、已匯回投資損益及赴大陸地區投資限額：請參閱附表六。
2. 與大陸被投資公司直接或間接經由第三地區所發生下列之重大交易事項，暨其價格、付款條件、未實現損益及其他有助於瞭解大陸投資對財務報表影響之有關資料：請參閱附表七。

(四) 主要股東資訊：股權比例達 5% 以上之股東名稱、持股數額及比例：無。

三四、部門資訊

合併公司提供給主要營運決策者用以分配資源及評量部門績效之資訊，著重於每一交付或提供之產品或勞務之種類。合併公司提供給營運決策者複核之部門資訊，其衡量基礎與財務報表相同。

(一) 部門收入與營運結果

合併公司繼續營業單位之收入與營運結果依應報導部門分析如下：

	部 門 收 入		部 門 ( 損 ) 益	
	110年1月1日 至9月30日	109年1月1日 至9月30日	110年1月1日 至9月30日	109年1月1日 至9月30日
磁碟容錯陣列櫃(系統)	\$ 642,376	\$ 709,612	\$ 245,034	\$ 233,487
其 他	48,545	22,219	12,565	( 4,641 )
繼續營業單位總額	<u>\$ 690,921</u>	<u>\$ 731,831</u>	257,599	228,846
未分攤金額：				
營業費用			( 257,225 )	( 355,927 )
營業外收入及支出			( 1,414 )	118,290
稅前淨損			<u>( \$ 1,040 )</u>	<u>( \$ 8,791 )</u>

部門損益係指各個部門所賺取之利潤，不包含應分攤之營業費用、營業外收入及利益暨營業外費用及損失。此衡量金額係提供予主要營運決策者，用以分配資源予部門及評量其績效。

以上報導之收入係與外部客戶交易所產生。

(二) 部門資產與負債

合併公司資產與負債之衡量金額未提供予營運決策者，故部門資產與負債之衡量金額為零。

喬鼎資訊股份有限公司及子公司

資金貸與他人

民國 110 年 1 月 1 日至 9 月 30 日

附表一

單位：除另予註明者外，  
為新台幣仟元

編號	貸出資金之公司	貸與對象	往來科目	是否為關係人	本期最高餘額	期末餘額	實際動支金額	利率區間	資金貸與性質	業務往來金額	有短期融通資金必要之原因	提列備抵擔保品	名稱	價值	對個別對象資金貸與限額	資金貸與總限額
1	PTU	本公司	其他短期借款—關係人	是	\$ 57,020 (USD 2,000 仟元)	\$ - (USD - 仟元)	\$ - (USD - 仟元)	0.2%	註1	\$ -	營運週轉金	\$ -	無	\$ -	\$ 42,489 (註2)	\$ 84,977 (註3)

註 1：係有短期融通資金必要者。

註 2：對單一企業資金貸與責任限額，以不超過 PTU 最近期財務報告淨值之 20%。

註 3：PTU 對外資金貸與責任總額以不超過 PTU 最近期財務報告淨值之 40% 為限。

註 4：本表相關數字涉及外幣者，以財務報告日之匯率換算為新台幣。

喬鼎資訊股份有限公司及子公司

為他人背書保證

民國 110 年 1 月 1 日至 9 月 30 日

附表二

單位：除另予註明者外  
，為新台幣仟元

編號 (註 1)	背書保證者公司名稱	被背書保證對象		對單一企業 背書保證 限額(註 3)	本期最高背書 保證餘額	期未背書 保證餘額	實際動支金額	以財產擔保之 背書保證金額	累計背書保證 金額佔最近期 財務報表淨值 之比率(%)	背書保證 最高限額 (註 3)	屬母公司 對子公司 背書保證	屬子公司 對母公司 背書保證	屬大陸 地區背書 保證
		公司名稱	關係 (註 2)										
1	PTU	本公司	4	\$ 106,221	\$ 134,282	\$ -	\$ -	\$ -	-	\$ 106,221	N	Y	N

註 1：編號欄之說明如下：

(1) 發行人填 0。

(2) 被投資公司按公司別由阿拉伯數字 1 開始依序編號。

註 2：背書保證者與被背書保證對象之關係有下列 7 種，標示種類即可：

(1) 有業務往來之公司。

(2) 公司直接及間接持有表決權之股份超過 50% 之公司。

(3) 直接及間接對公司持有表決權之股份超過 50% 之公司。

(4) 公司直接及間接持有表決權股份達 90% 以上之公司間。

(5) 基於承攬工程需要之同業間或共同起造人間依合約規定互保之公司。

(6) 因共同投資關係由全體出資股東依其持股比率對其背書保證之公司。

(7) 同業間依消費者保護法規範從事預售屋銷售合約之履約保證連帶擔保。

註 3：PTU 對外背書保證總額不得超過當期淨值 50%，其中對單一企業之背書保證限額，不得超過當期淨值 50%，淨值係以最近期經會計師查核簽證或核閱之財務報表所載為準。

註 4：於 110 年 6 月 29 日償還銀行借款，故已無已財產擔保背書保證之情形。

註 5：本表相關數字涉及外幣者，以財務報告日之匯率換算為新台幣。

喬鼎資訊股份有限公司及子公司

期末持有有價證券情形

民國 110 年 9 月 30 日

附表三

單位：除另予註明者外  
，為新台幣仟元

持有之公司	有價證券種類	有價證券名稱	與有價證券發行人之關係	帳列科目	期末				備註
					股數(仟股)	帳面金額	持股比例	公允價值	
Joding Investment Corp.	股票	Symply, Inc.	—	透過其他綜合損益按公允價值衡量之金融資產—非流動	59	\$ -	特別股	\$ -	註1
	股票	Global Channel Resources Inc	—	透過其他綜合損益按公允價值衡量之金融資產—非流動	500	-	特別股	-	註1
PTU	股票	Symply, Inc.	—	透過其他綜合損益按公允價值衡量之金融資產—非流動	26	-	特別股	-	註1

註 1：係按公允價值列示。

註 2：上列有價證券於 110 年 9 月底無提供擔保、質押借款或其他依約定受限制使用者。



喬鼎資訊股份有限公司及子公司  
母子公司間業務關係及重要交易往來情形  
民國 110 年 1 月 1 日至 9 月 30 日

附表四

單位：新台幣仟元

編號	交易人名稱	交易往來對象	與交易人之關係(註一)	交易往來情形			
				科目	金額	交易條件(註二)	佔合併總營收或總資產之比率
0	本公司	PTU	1	銷貨收入	\$ 51,192	—	7%
				合約負債—流動	29,370	—	2%
				進 貨	15,169	—	2%
				已實現聯屬公司間銷貨利益	12,589	—	2%
				專業服務收入	5,282	—	1%
				應付關係人款	853	—	-
		利息費用	58	—	-		
		PTE	1	銷貨收入	56,877	—	8%
				已實現聯屬公司間銷貨利益	5,777	—	1%
				應付關係人款	4,096	—	-
				專業服務收入	3,925	—	1%
				進 貨	3,274	—	-
				合約負債—流動	2,376	—	-
		PTJ	1	其他應收關係人款	905	—	-
銷貨收入	68,091			—	10%		
應收關係人款	6,561			—	-		
PTC	1	專業服務收入	700	—	-		
		其他應收關係人款	2	—	-		
		銷貨收入	69,133	—	10%		
		應收關係人款	11,241	—	1%		
		已實現聯屬公司間銷貨利益	75	—	-		
1	PTU	PTE	3	其他應收關係人款	14	—	-
				應付關係人款	2,524	—	-
		PTJ	3	進 貨	2,104	—	-
				其他應收關係人款	573	—	-
				其他應收關係人款	35	—	-
PTC	3	其他應收關係人款	145	—	-		

註一：1 係代表母公司對子公司之交易。

3 係代表子公司間之交易。

註二：母子公司間銷貨之價格係依當地市場行情訂定，收款期間約為起運點起算 120 天，但亦得視本公司及子公司資金需求狀況向子公司請款。

註三：本公司向關係人進貨之採購價格係依當地市場行情訂定，付款條件與非關係人均相當。

喬鼎資訊股份有限公司及子公司  
被投資公司資訊、所在地區...等相關資訊

民國 110 年 1 月 1 日至 9 月 30 日

附表五

單位：除另予註明者外  
，為新台幣仟元

投資公司名稱	被投資公司名稱	所在地區	主要營業項目	原始投資金額			期末持有		被投資公司 本期損益	本期認列之 投資損益	備註	
				本期	期末	去年年底	股數 (仟股)	比率 (%)				帳面金額
本公司	Joding Investment Corp.	開曼群島	一般投資業	\$ 217,010	\$ 561,205		7,374	100.00	\$ 336,447	(\$ 25,317)	(\$ 25,317)	子公司
	PTJ	日本	銷售業務	41,621	56,145		2	100.00	14,436	4,606	4,606	子公司
Joding Investment Corp.	PTU	美國	銷售業務	41,962	328,613		49,227	99.60	217,004	( 8,602)	3,644	子公司
	PTE	荷蘭	銷售業務	24,459	59,109		130	100.00	53,493	( 9,136)	( 3,359)	子公司
PTU	Tacis Solutions Inc.	美國	研發及銷售業務	19,967	19,967		1,800	19.35	15,558	166	32	關聯企業

註一：本期認列之投資（損）益業已考量公司間交易之未實現損益之影響數。

註二：本公司於 110 年 5 月通過董事會，將 PTU、PTJ 及 PTE 分別減資匯回美金 8,466 仟元、日幣 39,999 仟元及歐元 888 仟元，並已分別於 110 年 6 月、110 年 8 月及 110 年 8 月完成辦理。

註三：本公司於 110 年 5 月通過董事會，將 PTJ 盈餘日幣 83,002 仟元匯回至本公司，並已於 110 年 8 月完成辦理。

喬鼎資訊股份有限公司及子公司

大陸投資資訊

民國 110 年 1 月 1 日至 9 月 30 日

附表六

單位：除另予註明者外，係新台幣仟元

大陸被投資公司名稱	主要營業項目	實收資本額	投資方式	本期期初自台灣匯出累積投資金額	本期匯出或收回投資金額		本期期末自台灣匯出未出累積投資金額	被投資公司本期(損)益	本公司直接或間接投資之持股比例	本期認列投資(損)益	期末投資帳面價值	截至本期止已匯回投資收益
					匯出	匯回						
PTC	開發、製作計算機應用軟件、銷售自產產品及提供技術諮詢	\$ 57,928 (美金 2,080 仟元)	註一	\$ 45,980 (美金 1,651 仟元)	\$ -	\$ -	\$ 45,980 (美金 1,651 仟元)	(\$ 2,996)	100%	(\$ 2,921) (註二)	\$ 81,479	\$ 39,266

本期期末累計自台灣匯出赴大陸地區投資金額	經濟部投審會核准投資金額	依經濟部投審會規定赴大陸地區投資限額為淨值之百分之六十
\$45,980 (美金 1,651 仟元)	\$53,110 (美金 1,907 仟元)	\$477,823

註一：係子公司 Joding Investment Corp. 自行投資大陸公司及本公司投資 Joding Investment Corp.，再透過該公司投資大陸公司，該投資已由經濟部投資審議委員會核准，核准投資金額分別為美金 327 仟元及美金 3,000 仟元，本公司於 109 年 3 月通過董事會，並已於 109 年 7 月由經濟部投資審議委員會核准，核准減資匯回美金 1,420 仟元。

註二：本表相關數字涉及外幣者，以財務報告日之匯率換算為新台幣。

註三：本公司於 110 年 5 月通過董事會，將 PTC 盈餘人民幣 9,000 仟元匯回至本公司，並已於 110 年 6 月完成辦理。

喬鼎資訊股份有限公司及子公司

與大陸被投資公司直接或間接經由第三地區所發生下列之重大交易事項及其價格、付款條件、未實現損益及其他相關資訊

民國 110 年 1 月 1 日至 9 月 30 日

附表七

單位：新台幣仟元

大陸被投資公司名稱	交易類型	進、銷貨		交易條件		應收(付)票據、帳款		已(未)實現損益	備註
		金額	百分比	付款條件	與一般交易之比較	金額	百分比		
PTC	銷貨	\$ 69,133	10%	註	—	\$ 11,241	7%	\$ 75	—

註：本公司母子公司間銷貨之價格係依當地市場行情訂定，收款期間約為起運點起算 120 天，但亦得視本公司及子公司資金需求狀況向子公司請款。